

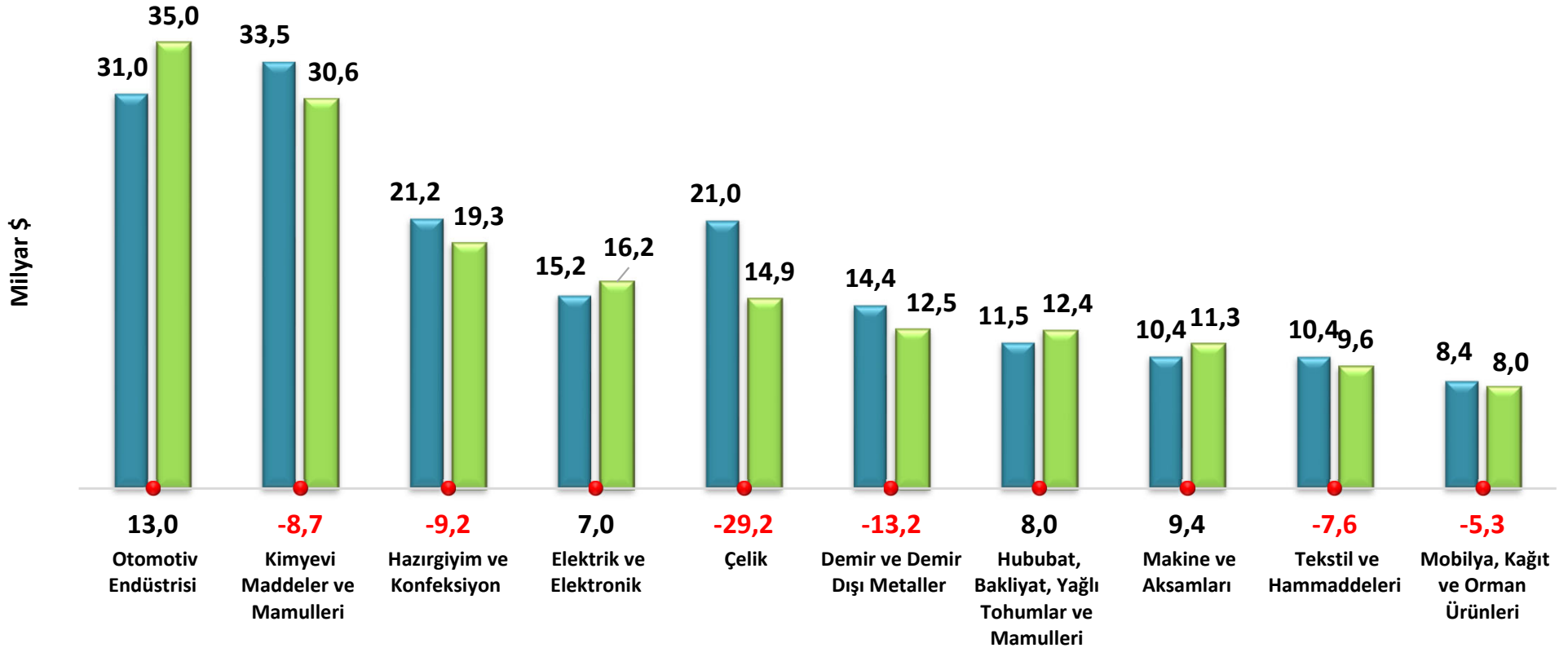
**MAiB**

MAKİNE İHRACATÇILARI BİRLİĞİ

# Ocak-Aralık 2023 İhracat Rakamları

## TİM SEKTÖREL BAZDA İHRACAT VERİLERİ (OCAK-ARALIK)

■ 2022 ■ 2023 ● Değişim



2023 yılı Ocak-Aralık döneminde, serbest bölgeler dahil toplam ihracat geçen yılın aynı dönemine göre **%0,6** artışla, **255,8 milyar \$** olmuştur.

Serbest bölgeler hariç: 221,7 milyar \$ (%2 gerileme).

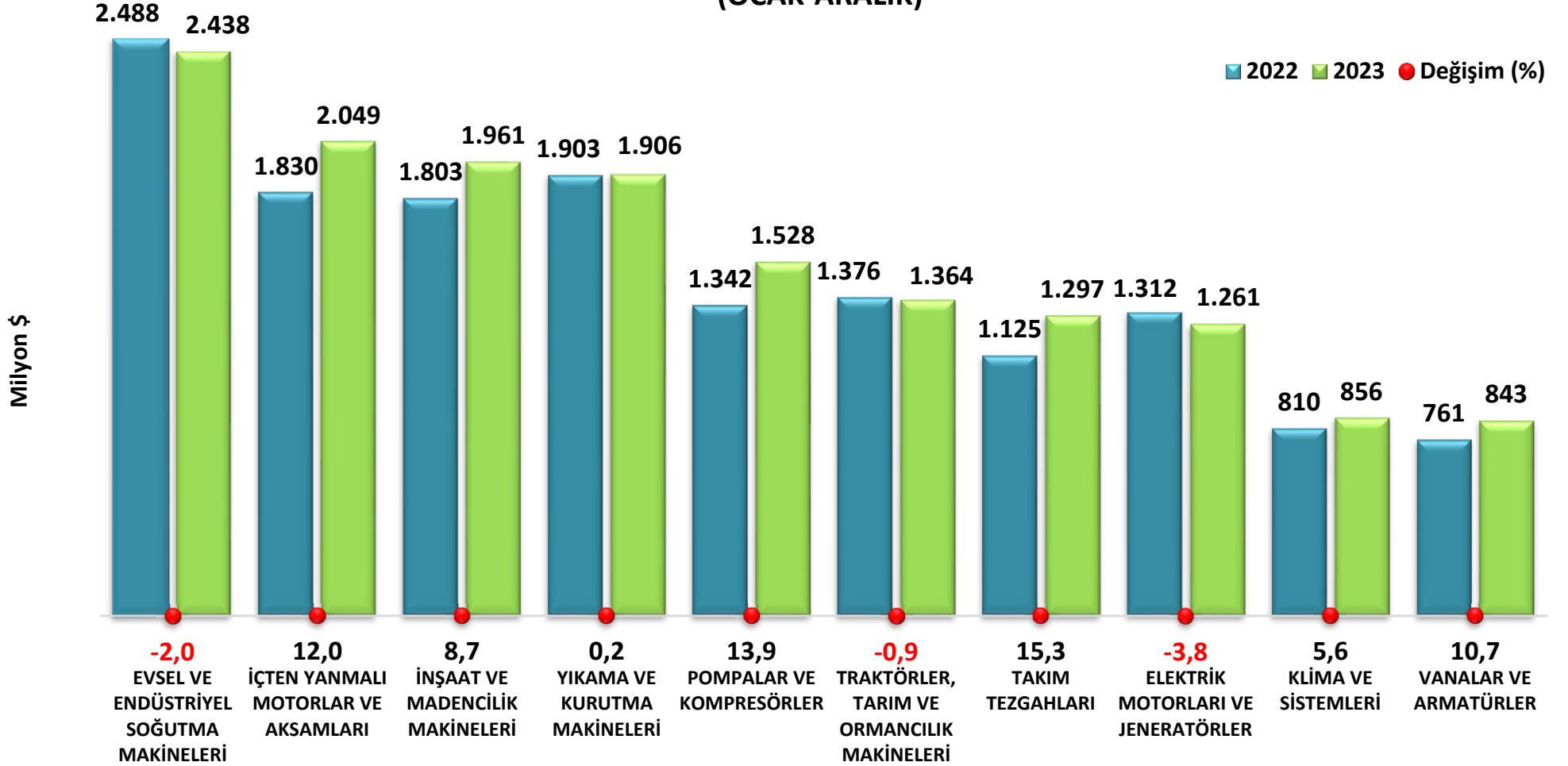
**MAKİNE SEKTÖRÜ İHRACAT KAYIT RAKAMLARI**

MAL GRUBU ADI	2022 (1 OCAK - 31 ARALIK)			2023 (1 OCAK - 31 ARALIK)			Değişim (%'23/'22)	
	Miktar (bin ton)	Değer (milyon \$)	\$/KG	Miktar (bin ton)	Değer (milyon \$)	\$/KG	Miktar	Değer
EVSEL VE ENDÜSTRİYEL SOĞUTMA MAKİNELERİ	566	2.488	4,4	490	2.438	5,0	-13,4	-2,0
İÇTEN YANMALI MOTORLAR VE AKSAMLARI	123	1.830	14,9	117	2.049	17,6	-5,1	12,0
İNŞAAT VE MADENCİLİK MAKİNELERİ	440	1.803	4,1	397	1.961	4,9	-9,8	8,7
YIKAMA VE KURUTMA MAKİNELERİ	583	1.903	3,3	556	1.906	3,4	-4,6	0,2
POMPALAR VE KOMPRESÖRLER	144	1.342	9,3	140	1.528	10,9	-3,1	13,9
TRAKTÖRLER, TARIM VE ORMANCILIK MAKİNELERİ	287	1.376	4,8	251	1.364	5,4	-12,4	-0,9
TAKIM TEZGAHLARI	144	1.125	7,8	135	1.297	9,6	-6,3	15,3
ELEKTRİK MOTORLARI VE JENERATÖRLER	197	1.312	6,7	183	1.261	6,9	-7,0	-3,8
KLİMA VE SİSTEMLERİ	80	810	10,2	79	856	10,9	-1,3	5,6
VANALAR VE ARMATÜRLER	73	761	10,4	67	843	12,6	-8,4	10,7
TEKSTİL VE KONFEKSİYON MAKİNELERİ	171	919	5,4	144	835	5,8	-15,6	-9,1
TÜRBİN, TURBOJET VE HİDROLİK SİSTEMLER	37	849	23,2	35	801	23,2	-5,6	-5,7
GIDA SANAYİİ MAKİNELERİ	108	728	6,7	91	734	8,1	-15,7	0,9
REAKTÖRLER VE KAZANLAR	71	669	9,4	67	733	11,0	-6,3	9,4
ISITICILAR VE FIRINLAR	69	544	7,8	78	702	9,0	13,0	29,1
YÜK KALDIRMA, TAŞIMA VE İSTİF MAKİNELERİ	132	585	4,4	126	689	5,5	-4,0	17,7
HADDE VE DÖKÜM MAKİNELERİ	54	415	7,6	53	496	9,4	-3,6	19,6
KAUÇUK, PLASTİK, LASTİK İŞLEME MAKİNELERİ	25	295	11,6	25	309	12,5	-3,3	4,5
AMBALAJ MAKİNELERİ	13	229	18,3	12	266	21,4	-0,4	16,2
BÜRO MAKİNELERİ	4,4	187	42,8	3,4	191	56,2	-22,5	1,8
RULMANLAR	14	151	10,7	13,4	173	12,9	-5,7	14,6
KAĞIT VE MATBAACILIK MAKİNELERİ	10	107	10,4	11,1	123	11,0	7,7	14,2
DERİ İŞLEME MAKİNELERİ	1,4	7,3	5,3	1,2	8,5	7,1	-12,4	17,0
DİĞER MAKİNELER	339	2.563	7,6	321	2.945	9,2	-5,4	14,9
<b>TOPLAM</b>	<b>3.685</b>	<b>22.999</b>	<b>6,2</b>	<b>3.394</b>	<b>24.507</b>	<b>7,2</b>	<b>-7,9</b>	<b>6,6</b>

Kaynak: Tüm İhracatçı Birlikleri Kayıtları

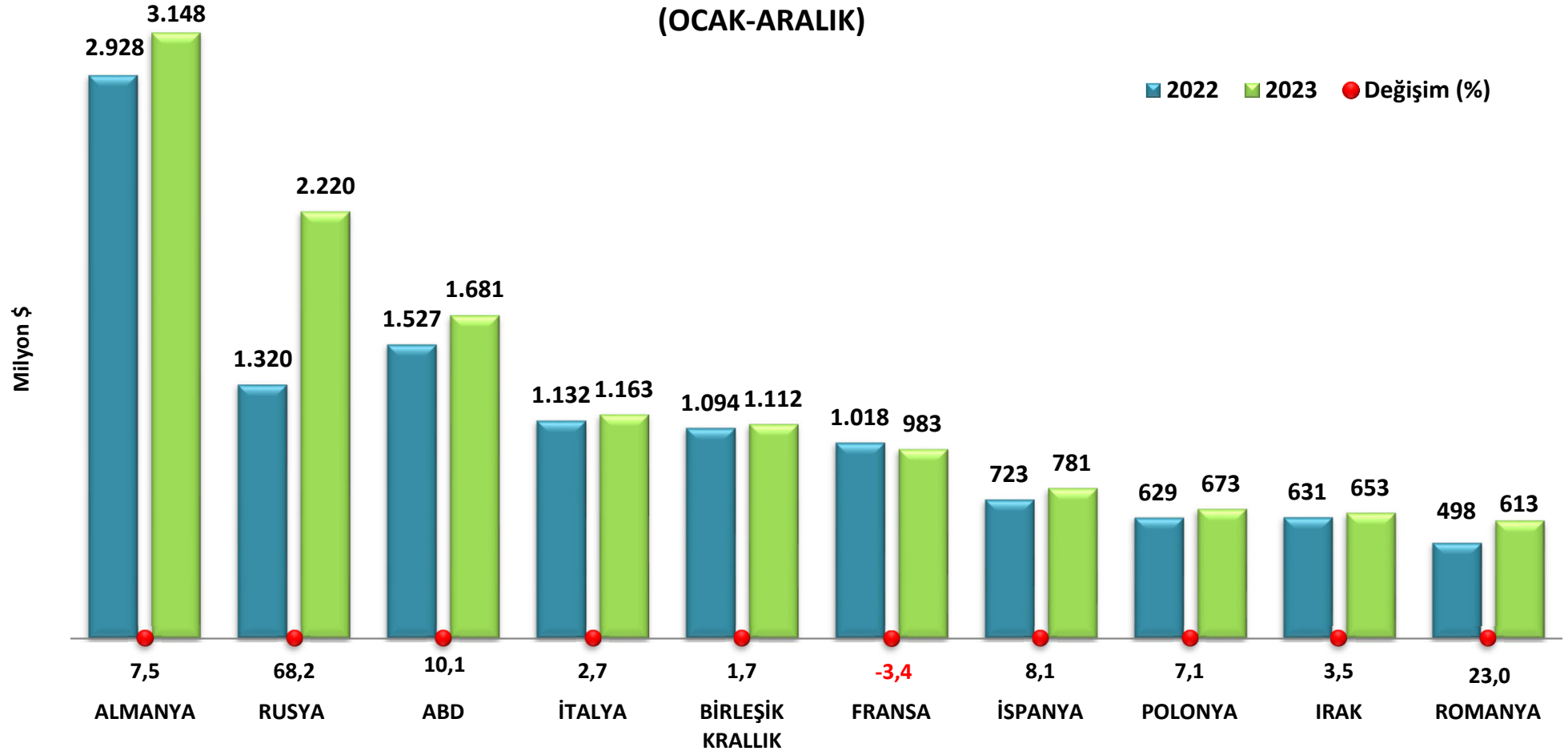
Sıralama: 2023 Değere Göre

## MAKİNE İHRACATINDA İLK 10 ÜRÜN (OCAK-ARALIK)



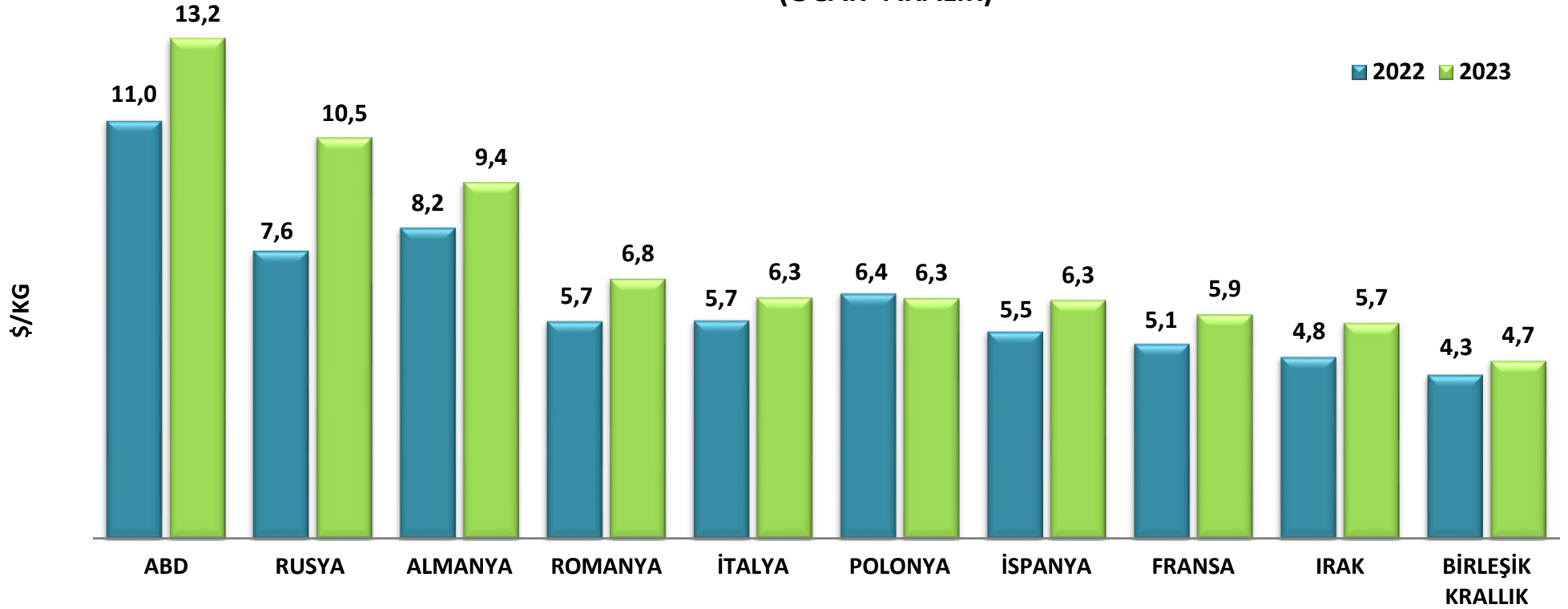
12 ayda, **24,5 milyar \$** makine ihracatı yapılmıştır (Serbest Bölge Dahil: 28 milyar \$). 2022 yılına göre değerde **%6,6** artış sağlanmış, miktar bazında da **%7,9** gerileme olmuştur.

## MAKİNE İHRACATINDA BAŞLICA ÜLKELER (OCAK-ARALIK)



İlk 10 pazarımızda en yüksek artış, **%68,2** ile **Rusya**'da yaşanmıştır. Sadece Fransa'da gerileme olmuştur.

## MAKİNE İHRACATINDA İLK 10 ÜLKENİN BİRİM FİYAT SIRALAMASI (OCAK- ARALIK)



Sektörün ortalama birim fiyatı 12 ayın sonunda 7,2 \$/kg olmuştur. (2022 Ocak-Aralık 6,2 \$/kg). İlk 10 pazarımızda birim fiyatı en yüksek ülke **ABD** (13,2 \$), en düşük ülke **Birleşik Krallık'tır** (4,7 \$).

İlk 10 pazarın ihraç birim fiyatında sadece Polonya'da düşüş yaşanmıştır.

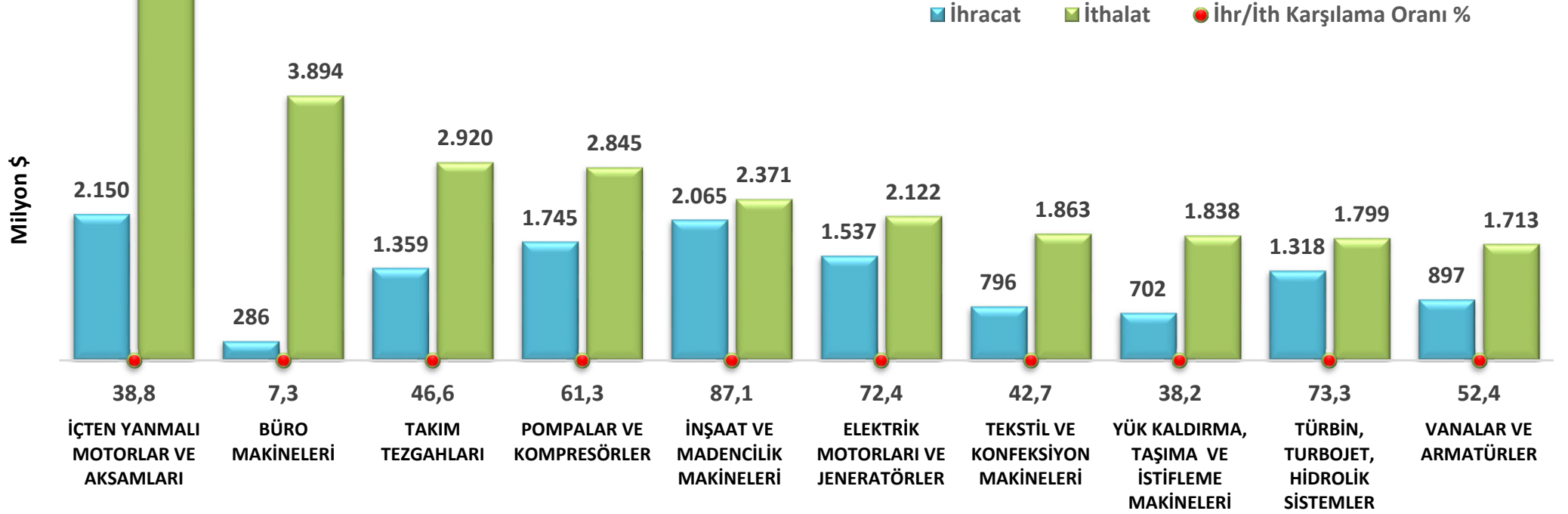
**MAKİNE SEKTÖRÜNÜN TAMAMINA AİT TÜRKİYE GENELİ FİİLİ İTHALAT-İHRACAT RAKAMLARI (Milyon \$)**

MAL GRUBU	2022 (Ocak-Kasım)		2023 (Ocak-Kasım)		DEĞİŞİM , % (23/22)		Dış Ticaret Açığı (Ocak-Kasım)		İhr-İth Karşılama Oranı (%) (Ocak-Kasım)	
	İhracat	İthalat	İhracat	İthalat	İhracat	İthalat	2022	2023	2022	2023
BÜRO MAKİNELERİ	218	3.263	286	3.894	30,9	19,3	3.044	3.608	6,7	7,3
İÇTEN YANMALI MOTORLAR VE AKSAMLARI	1.879	4.515	2.150	5.541	14,4	22,7	2.636	3.391	41,6	38,8
TAKIM TEZGAHLARI	1.098	2.291	1.359	2.920	23,8	27,5	1.193	1.560	47,9	46,6
YÜK KALDIRMA, TAŞIMA VE İSTİFLEME MAKİNELERİ	552	1.075	702	1.838	27,0	71,0	523	1.137	51,4	38,2
POMPALAR VE KOMPRESÖRLER	1.478	2.450	1.745	2.845	18,0	16,1	971	1.100	60,3	61,3
TEKSTİL VE KONFEKSİYON MAKİNELERİ	875	2.223	796	1.863	-9,0	-16,2	1.349	1.067	39,3	42,7
VANALAR VE ARMATÜRLER	760	1.402	897	1.713	18,0	22,1	643	816	54,2	52,4
KAĞIT VE MATBAACILIK MAKİNELERİ	147	751	166	975	13,0	29,9	603	808	19,6	17,1
İSTİCİLAR VE FIRINLAR	542	1.196	696	1.424	28,3	19,1	653	728	45,4	48,9
ELEKTRİK MOTORLARI VE JENERATÖRLER	1.411	1.631	1.537	2.122	8,9	30,1	220	586	86,5	72,4
KAUÇUK, PLASTİK, LASTİK İŞLEME MAKİNELERİ	271	649	307	828	13,3	27,6	378	521	41,8	37,1
TÜRBİN, TURBOJET, HİDROLİK SİSTEMLER	983	1.540	1.318	1.799	34,1	16,8	557	480	63,8	73,3
RULMANLAR	149	562	190	617	27,6	9,7	413	427	26,5	30,8
İNŞAAT VE MADENCİLİK MAKİNELERİ	1.779	1.609	2.065	2.371	16,1	47,4	-170	306	110,6	87,1
HADDE VE DÖKÜM MAKİNELERİ, KALIPLAR	385	817	473	761	22,9	-6,9	432	288	47,1	62,2
TRAKTÖRLER, TARIM VE ORMANCILIK MAKİNELERİ	1.356	772	1.363	1.560	0,5	102,1	-585	196	175,8	87,4
AMBALAJ MAKİNELERİ	220	241	277	322	26,0	33,9	21	45	91,4	86,0
DERİ İŞLEME VE İMALAT MAKİNELERİ	7	16	11	31	52,6	92,8	9	20	44,3	35,1
KLİMA VE SİSTEMLERİ	782	650	842	749	7,7	15,2	-132	-93	120,3	112,5
REAKTÖRLER VE KAZANLAR	619	229	691	456	11,7	99,3	-390	-235	270,3	151,6
GIDA SANAYİİ MAKİNELERİ	706	370	733	459	3,8	23,8	-336	-274	190,6	159,8
YIKAMA VE KURUTMA MAKİNELERİ	1.771	168	1.770	217	-0,1	29,5	-1.603	-1.553	1.054,9	814,4
EVSEL VE ENDÜSTRİYEL SOĞUTMA MAKİNELERİ	2.406	341	2.385	471	-0,9	38,1	-2.065	-1.914	706,1	506,7
DİĞER MAKİNELER	2.524	5.180	3.066	5.977	21,5	15,4	2.656	2.912	48,7	51,3
<b>TOPLAM</b>	<b>22.919</b>	<b>33.938</b>	<b>25.825</b>	<b>41.751</b>	<b>12,7</b>	<b>23,0</b>	<b>11.020</b>	<b>15.926</b>	<b>67,5</b>	<b>61,9</b>

Kaynak: TÜİK verileri

2023 yılı dış ticaret açığına göre sıralanmıştır.

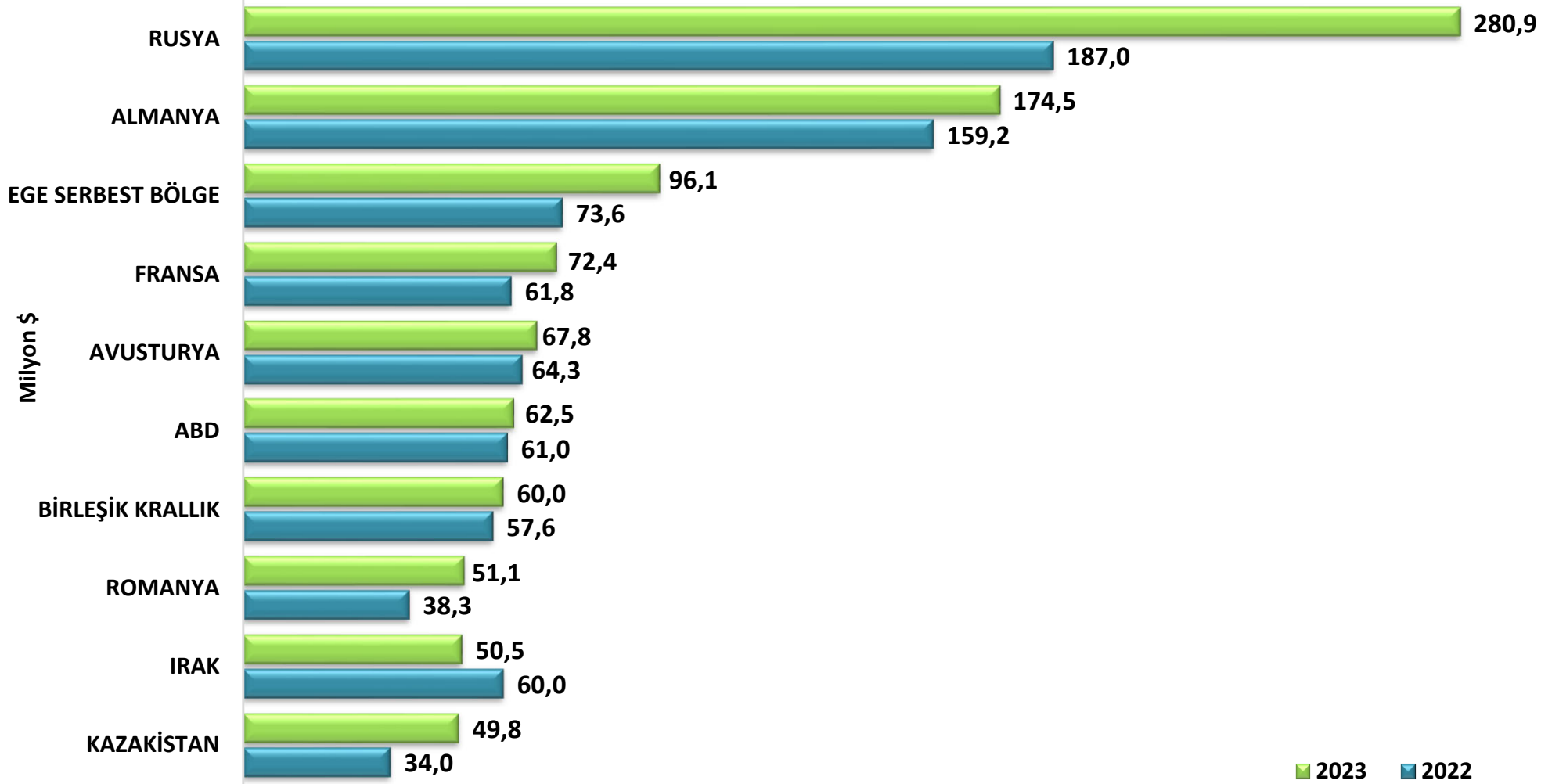
## MAKİNE SEKTÖRÜ FİİLİ İTHALAT-İHRACAT (2023 OCAK-KASIM)



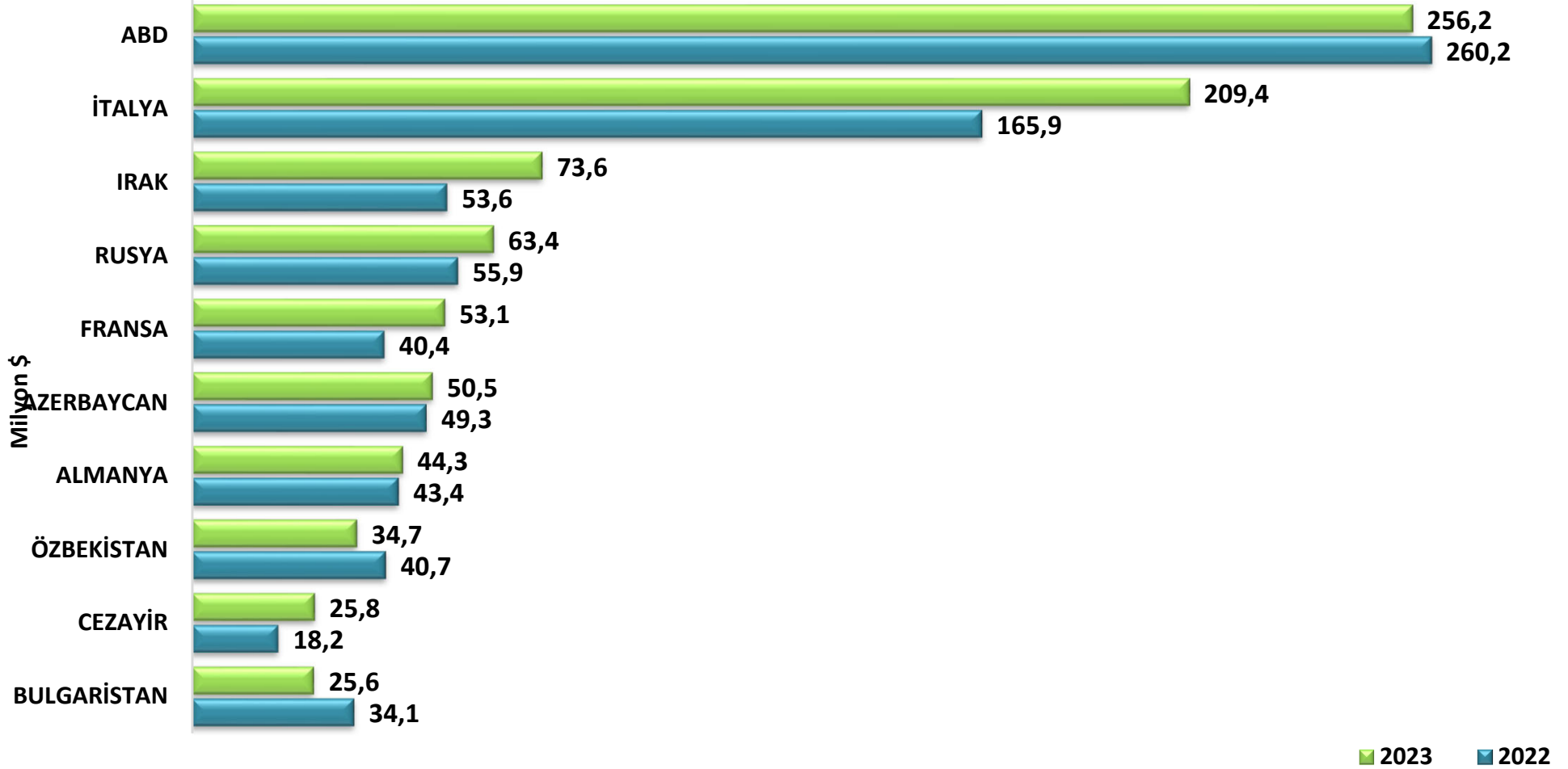
Makine sektöründe 2023 yılı Kasım ayı sonunda ihracatın ithalatı karşılama oranı **%61,9**'dur (2022'nin aynı döneminde %67,5).

Toplam açık 11. ayın sonunda **15,9 milyar \$** olmuştur (2022'ye göre %44,5 artış).

## İnşaat ve Madencilik Makineleri İhracatında Başlıca Ülkeler (OCAK-ARALIK)

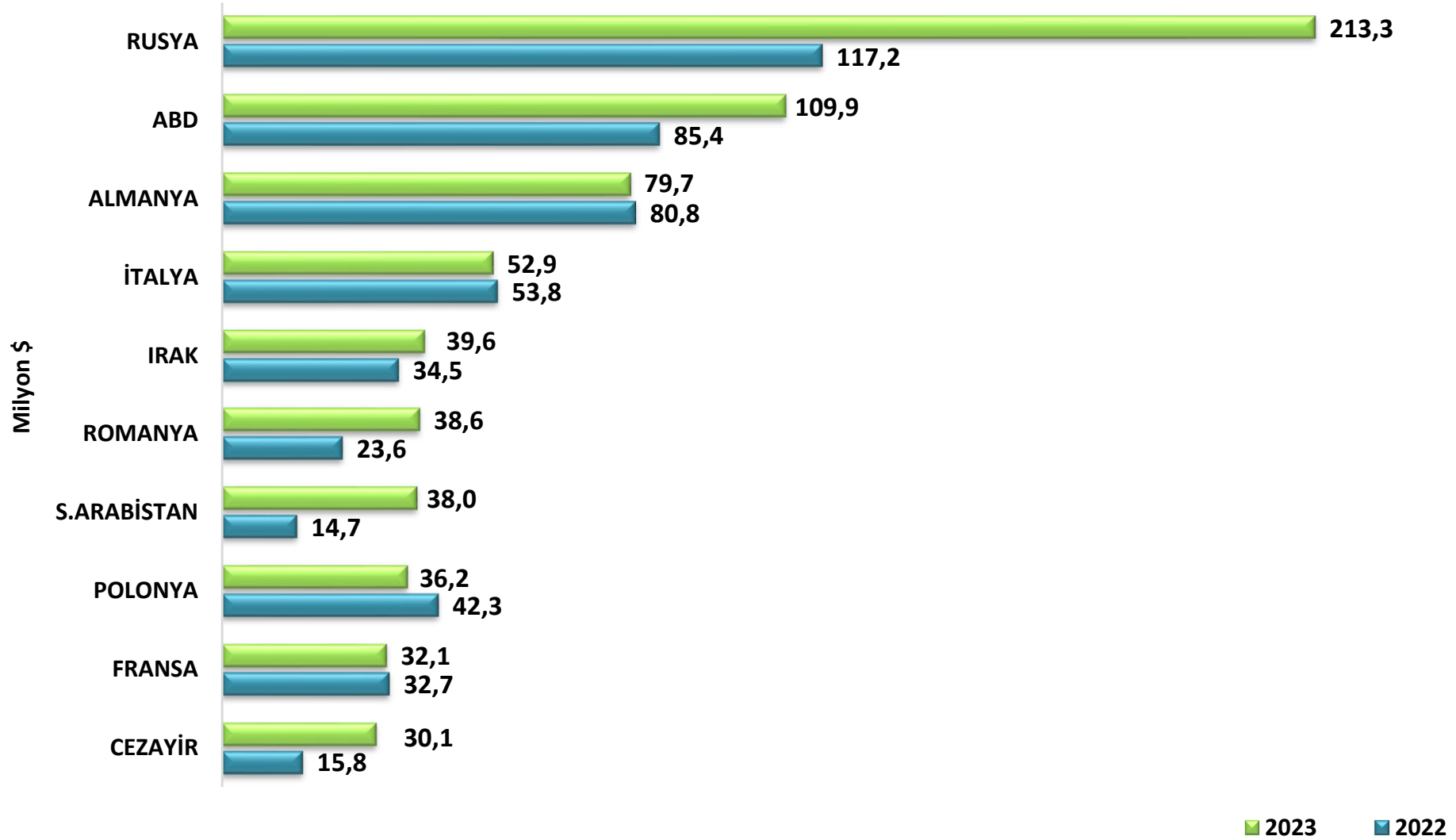


## Traktörler, Tarım ve Ormancılık Makineleri İhracatında Başlıca Ülkeler (OCAK-ARALIK)

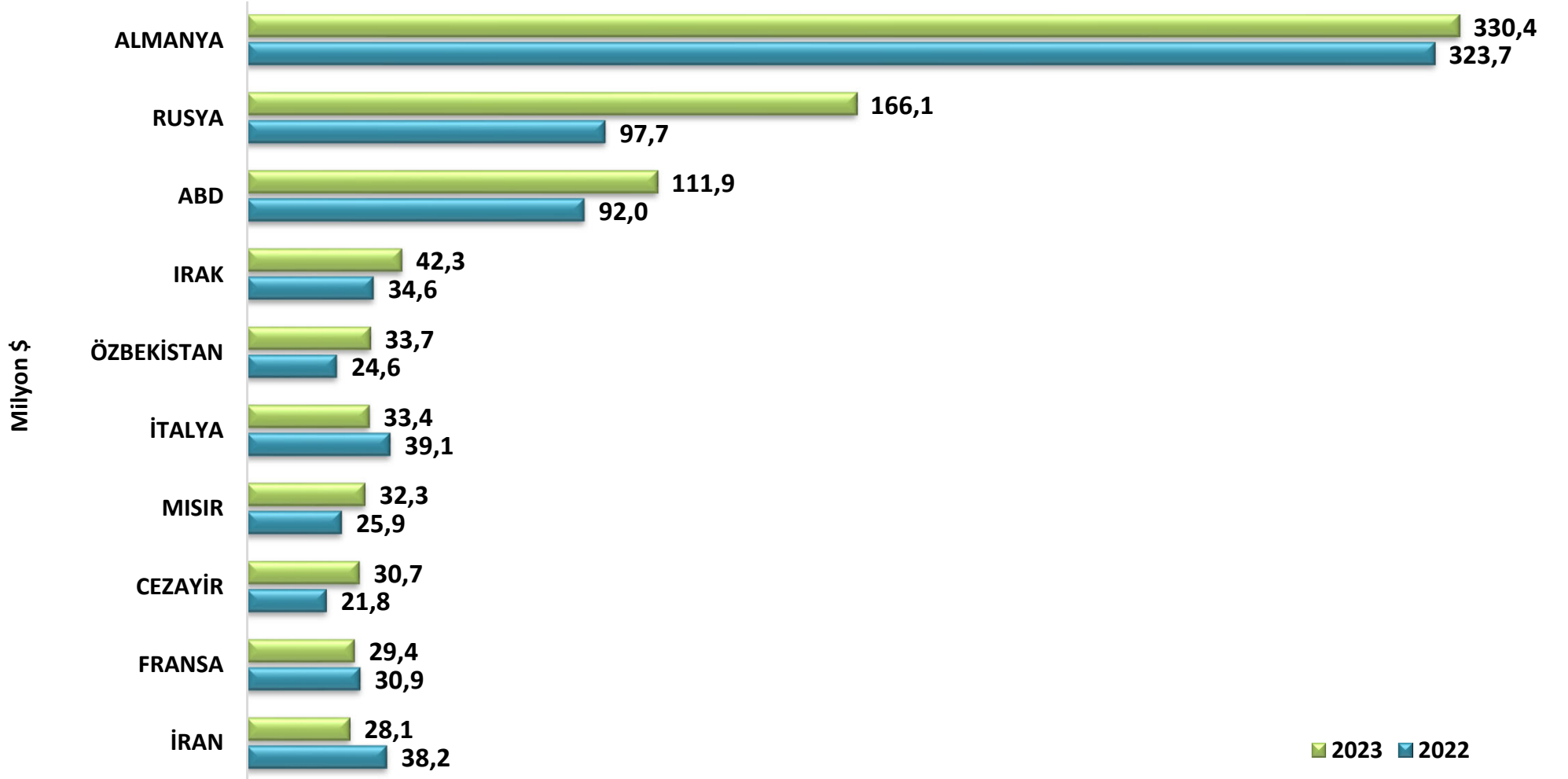


Kaynak: Tüm İhracatçı Birlikleri Kayıtları (Serbest Bölgelerden ihracat hariç)

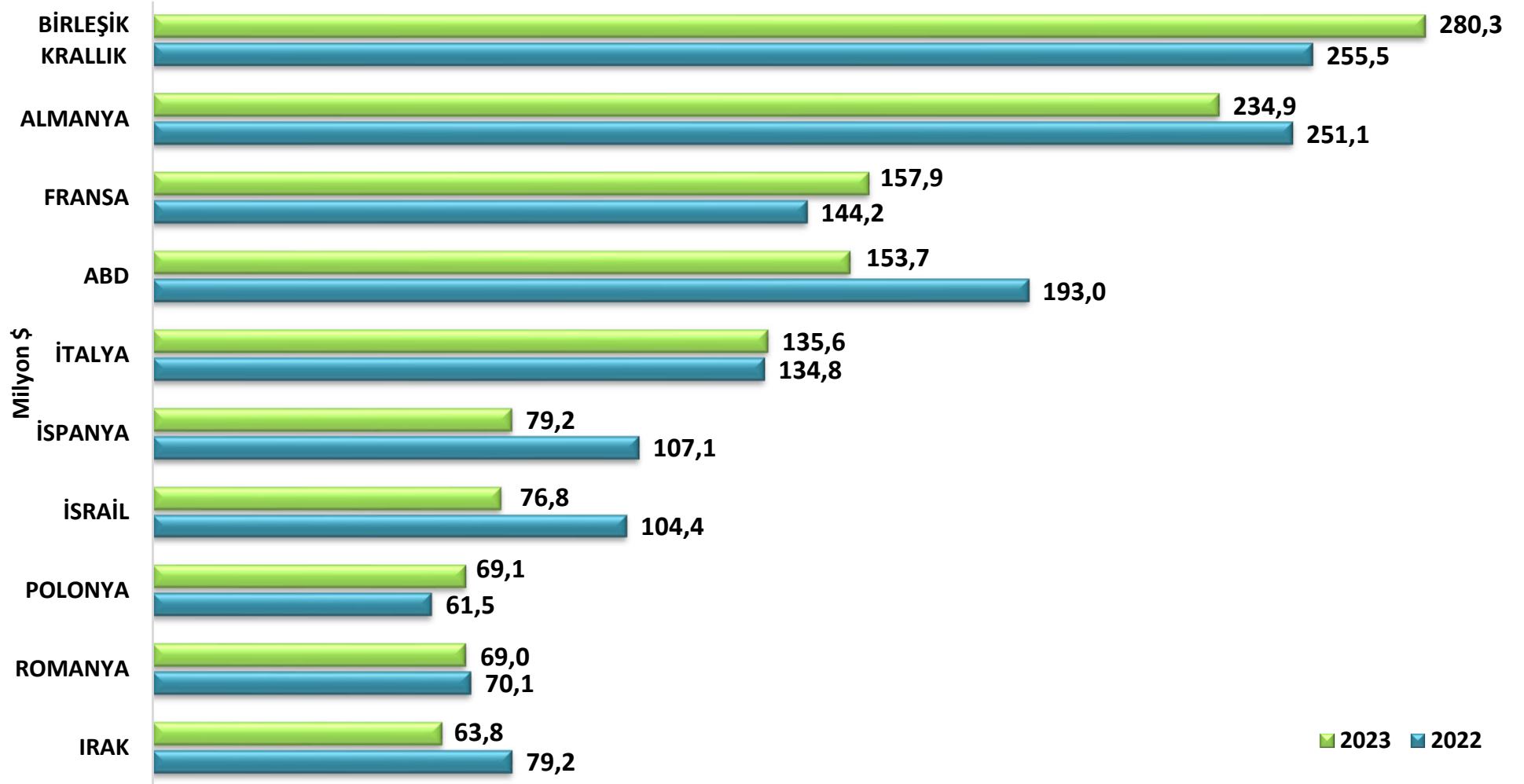
## Takım Tezgahları İhracatında Başlıca Ülkeler (OCAK-ARALIK)



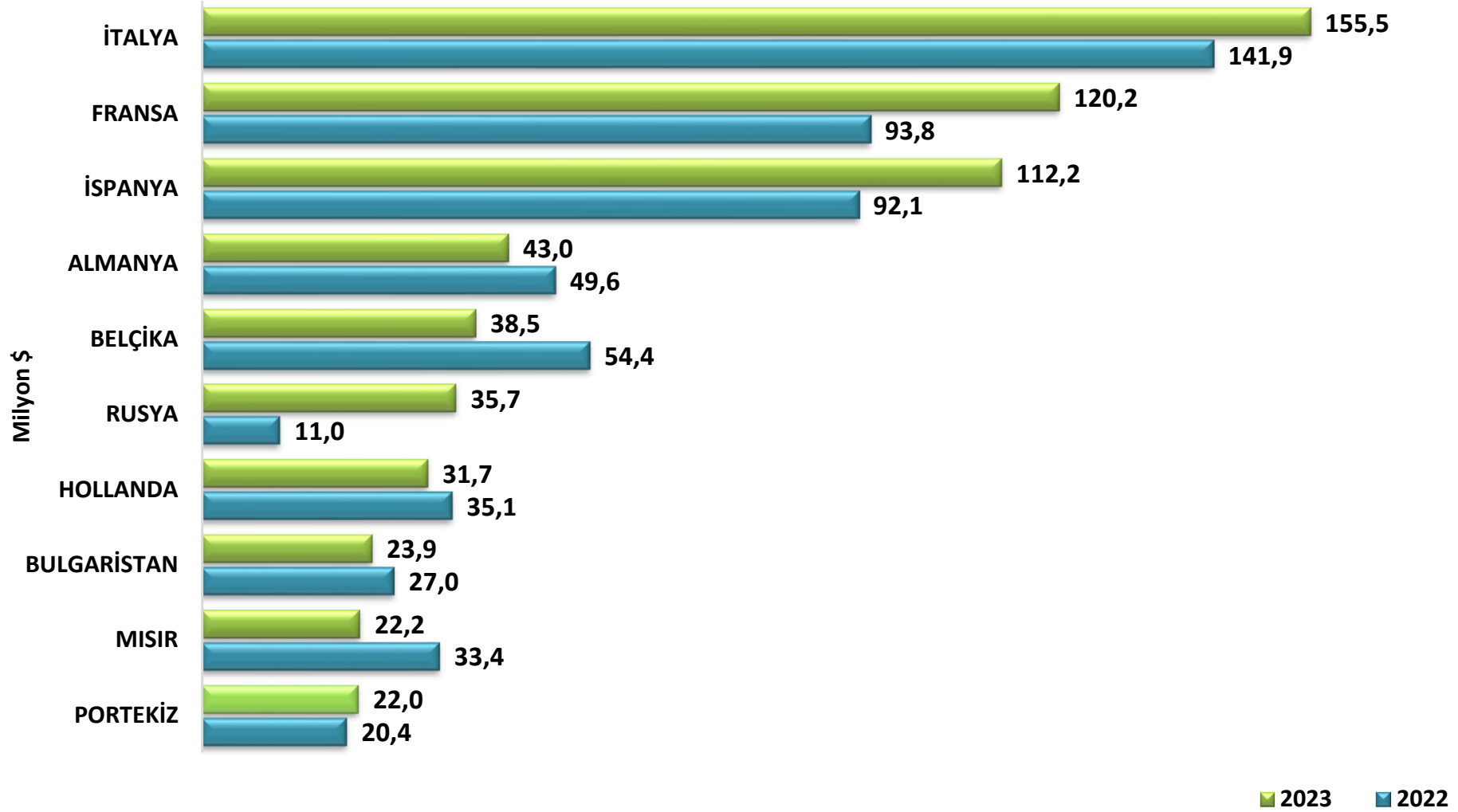
## Pompalar ve Kompresörler İhracatında Başlıca Ülkeler (OCAK-ARALIK)



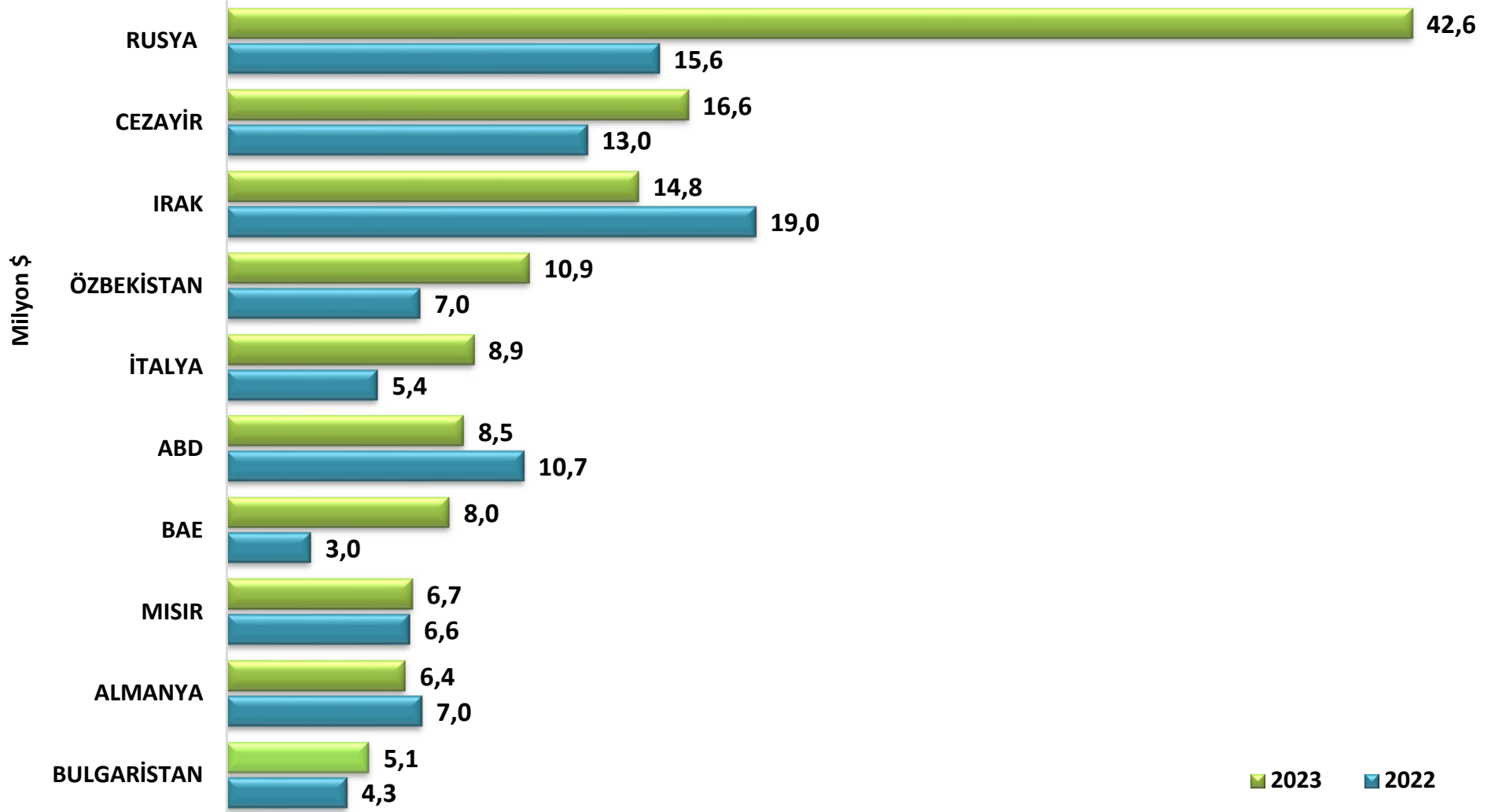
## Evsel ve Endüstriyel Soğutma Makineleri İhracatında Başlıca Ülkeler (OCAK-ARALIK)



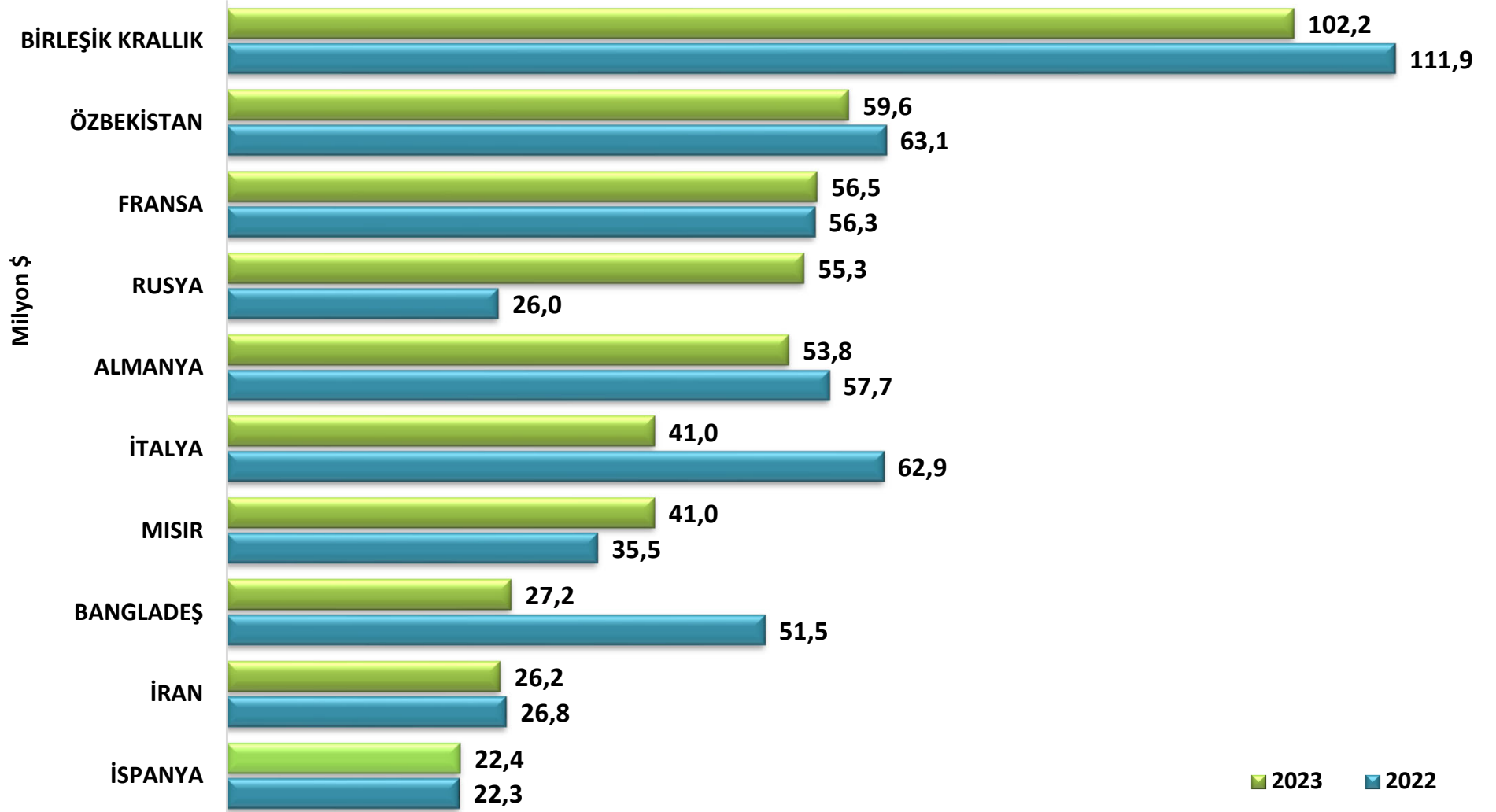
## Klima ve Sistemleri İhracatında Başlıca Ülkeler (OCAK-ARALIK)



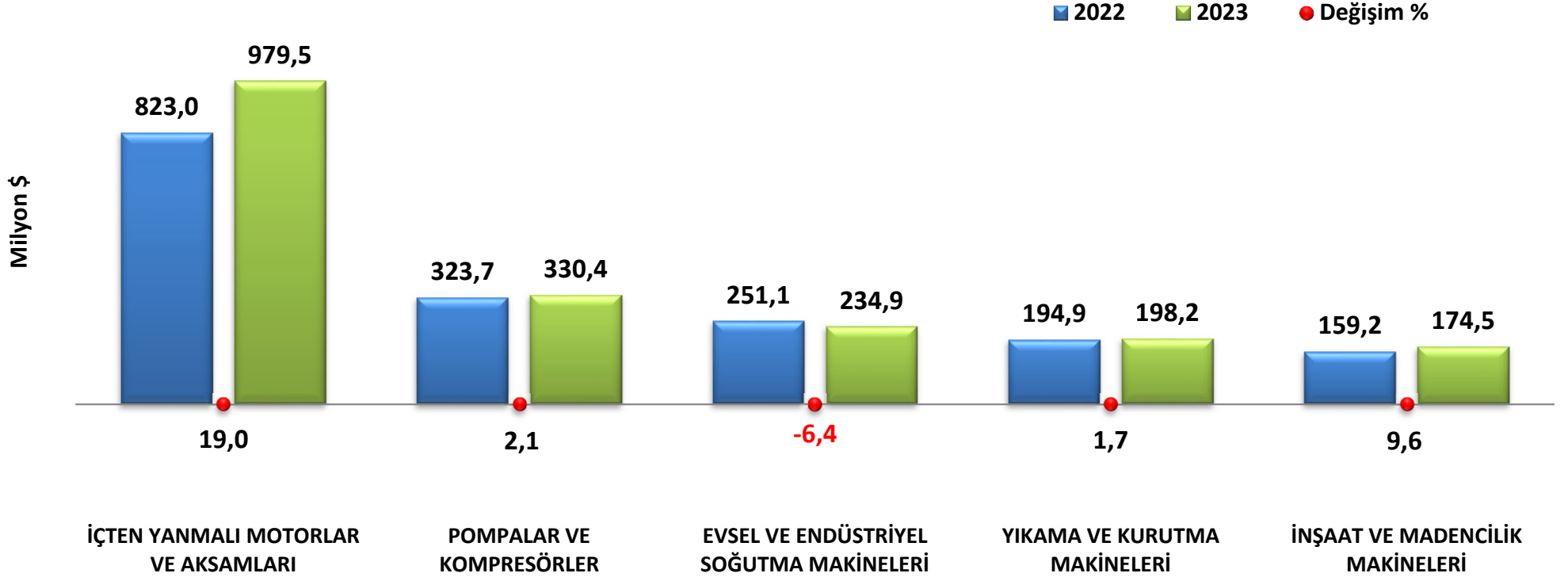
## Ambalaj Makineleri İhracatında Başlıca Ülkeler (OCAK-ARALIK)



## Tekstil Makineleri İhracatında Başlıca Ülkeler (OCAK-ARALIK)



## ALMANYA'YA MAKİNE İHRACATIMIZ (OCAK-ARALIK)

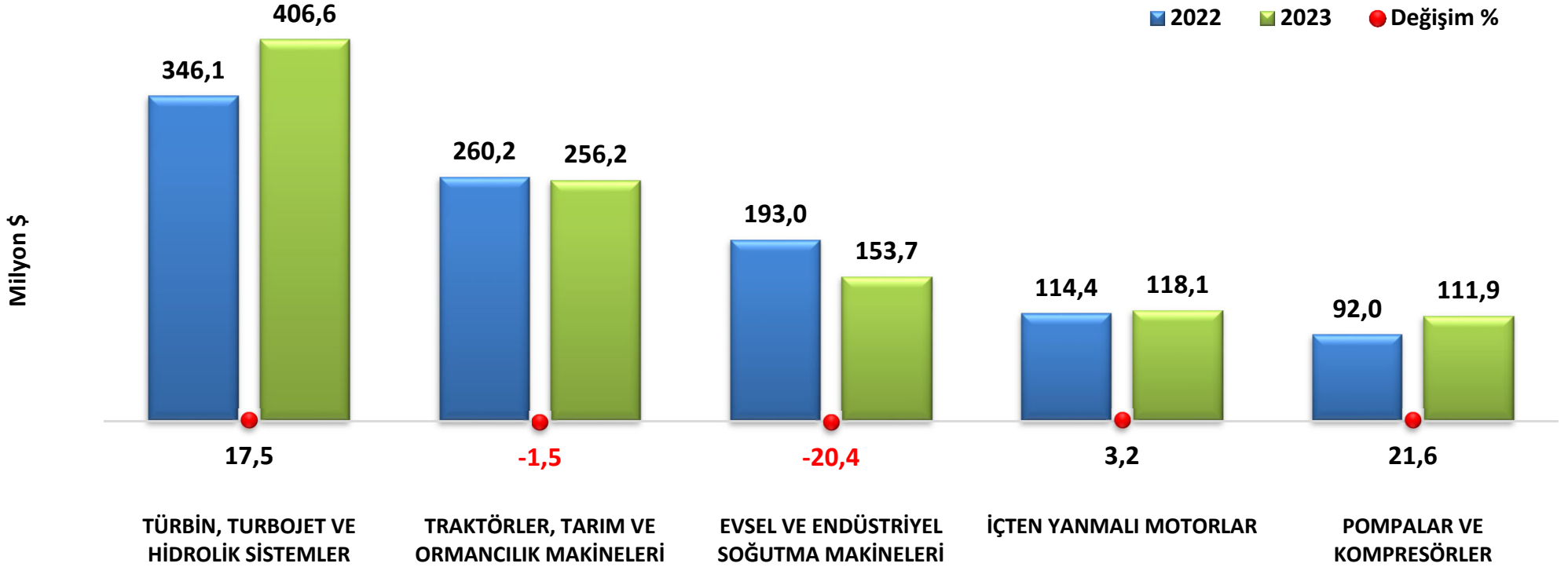


12 ayda, Almanya'ya makine ihracatımız **3,2 milyar \$** olmuştur (2022 aynı döneme göre %7,5 artış).

Almanya'ya olan genel ihracatın içinde makinenin payı **%17,2** olmuştur (2022'de %15,6).

TÜİK verilerine göre 2023'ün ilk 11 ayında, Almanya'ya serbest bölgeler dahil makine ihracatımız **3,2 milyar \$**, Almanya'dan makine ithalatımız **6,9 milyar \$** olmuştur (Karşılama oranı **%46,5**).

## ABD'YE MAKİNE İHRACATI (OCAK-ARALIK)

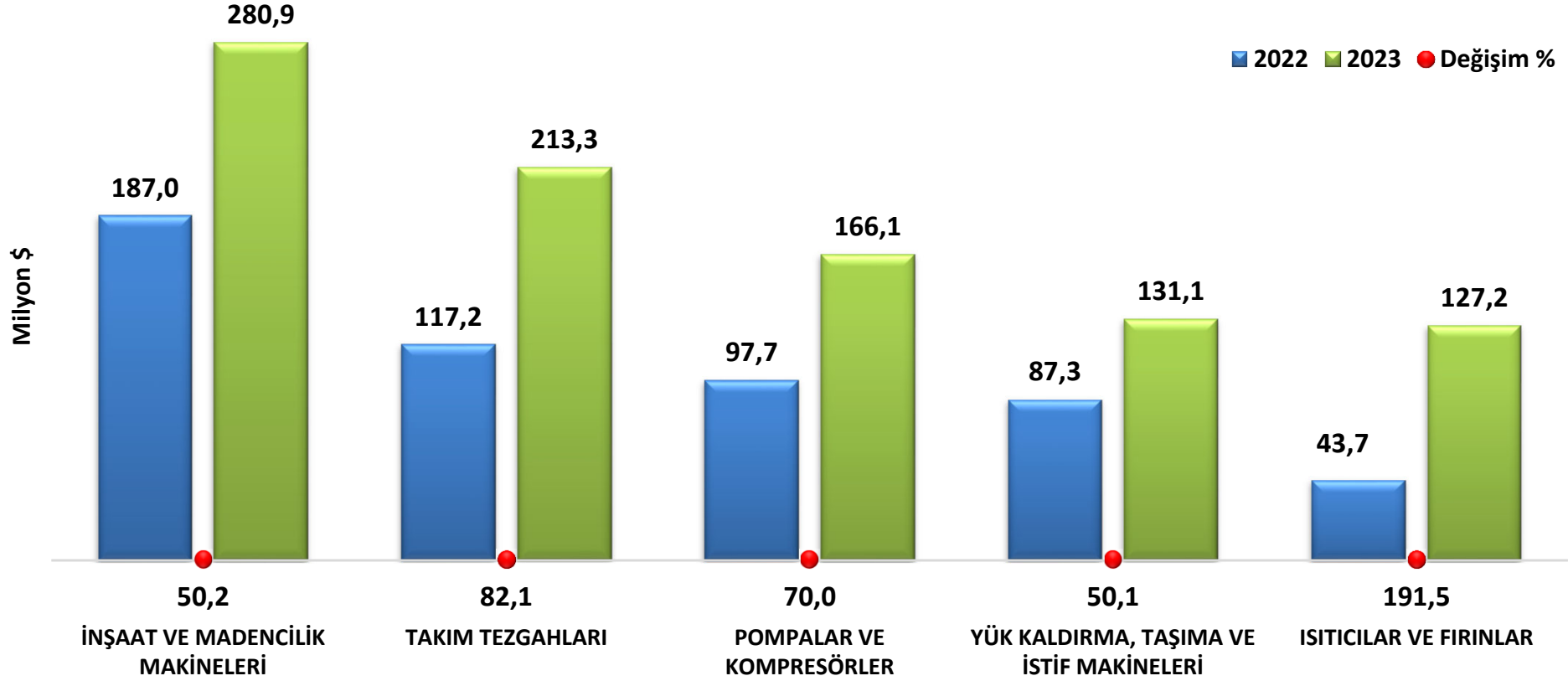


12 ayda, ABD'ye makine ihracatımız **1,7 milyar \$** olmuştur (2022 aynı döneme göre %10 artış).

ABD'ye genel ihracatın içinde makinenin payı **%13,8** olmuştur (2022'de %10,7).

TÜİK verilerine göre 2023'ün ilk 11 ayında, ABD'ye serbest bölgeler dahil makine ihracatımız **1,7 milyar \$**, ABD'den makine ithalatımız **1,9 milyar \$** olmuştur. Karşılama oranı **%91**'dir.

## RUSYA'YA MAKİNE İHRACATI (OCAK-ARALIK)

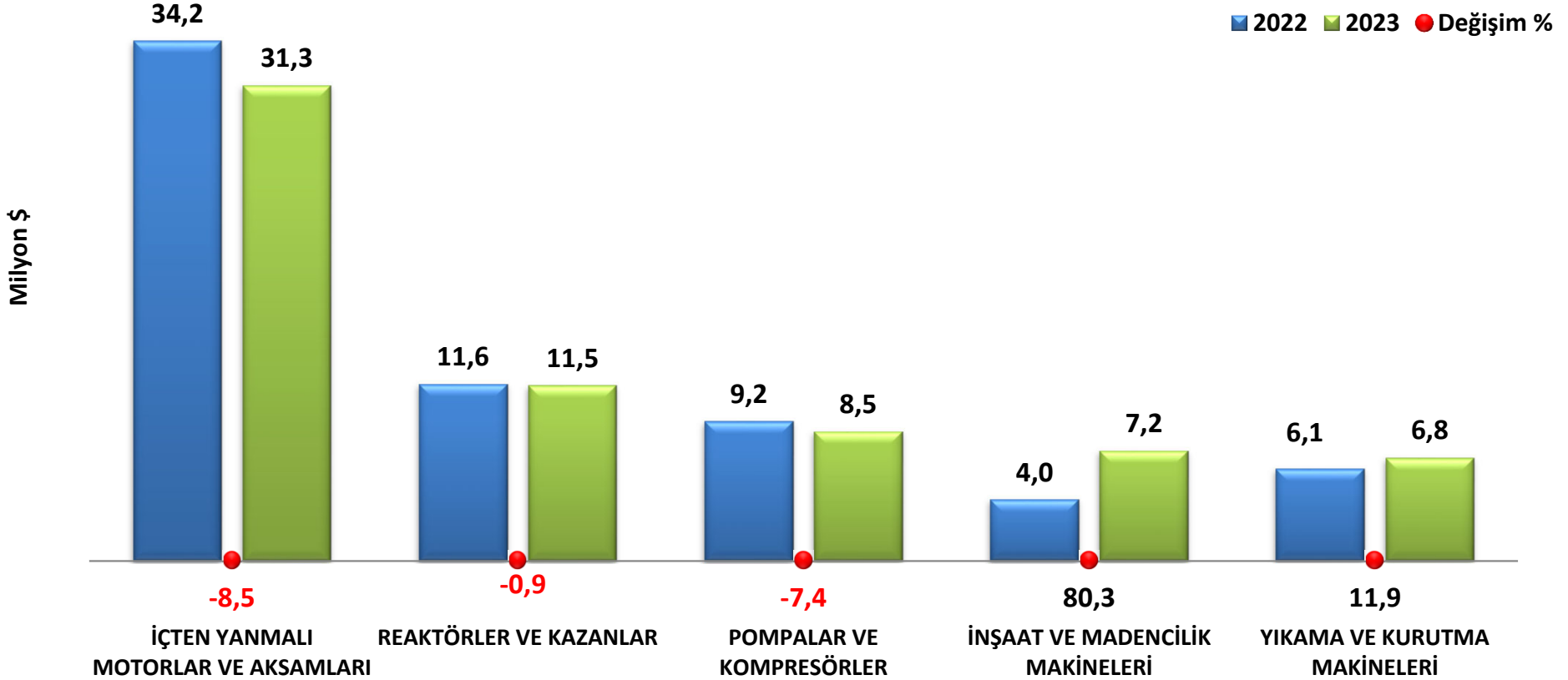


12 ayda, Rusya'ya makine ihracatımız **2,2 milyar \$** olmuştur (2022 aynı döneme göre %68,2 artış).

Rusya'ya genel ihracatın içinde makinenin payı **%23,6** olmuştur (2022'de %17,3).

TÜİK verilerine göre 2023'ün ilk 11 ayında, Rusya'ya serbest bölgeler dahil makine ihracatımız **2,5 milyar \$**, Rusya'dan makine ithalatımız **446 milyon \$** olmuştur. Karşılama oranı **%552**'dir.

## ÇİN'E MAKİNE İHRACATI (OCAK-ARALIK)

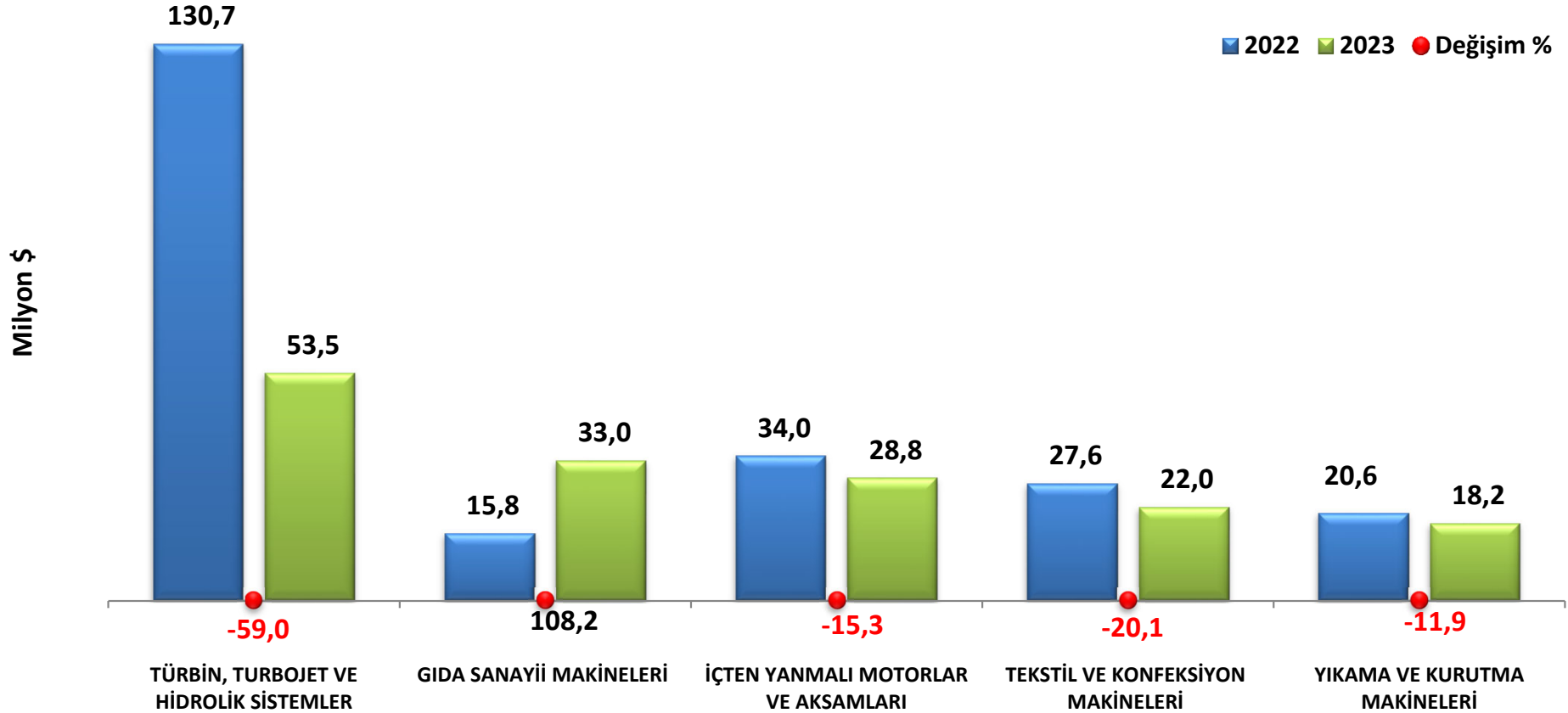


12 ayda, Çin'e makine ihracatımız **115 milyon \$** olmuştur (2022 yılı aynı döneme göre %15,8 azalış).

Çin'e genel ihracatın içinde makinenin payı **%3,8** olmuştur (2022'de %4,7).

TÜİK verilerine göre, 2023'ün ilk 11 ayında, Çin'e serbest bölgeler dahil makine ihracatımız **139,1 milyon \$**, Çin'den makine ithalatımız **10,9 milyar \$** olmuştur. Karşılama oranı **%1,3'tür**.

## HİNDİSTAN'A MAKİNE İHRACATI (OCAK-ARALIK)

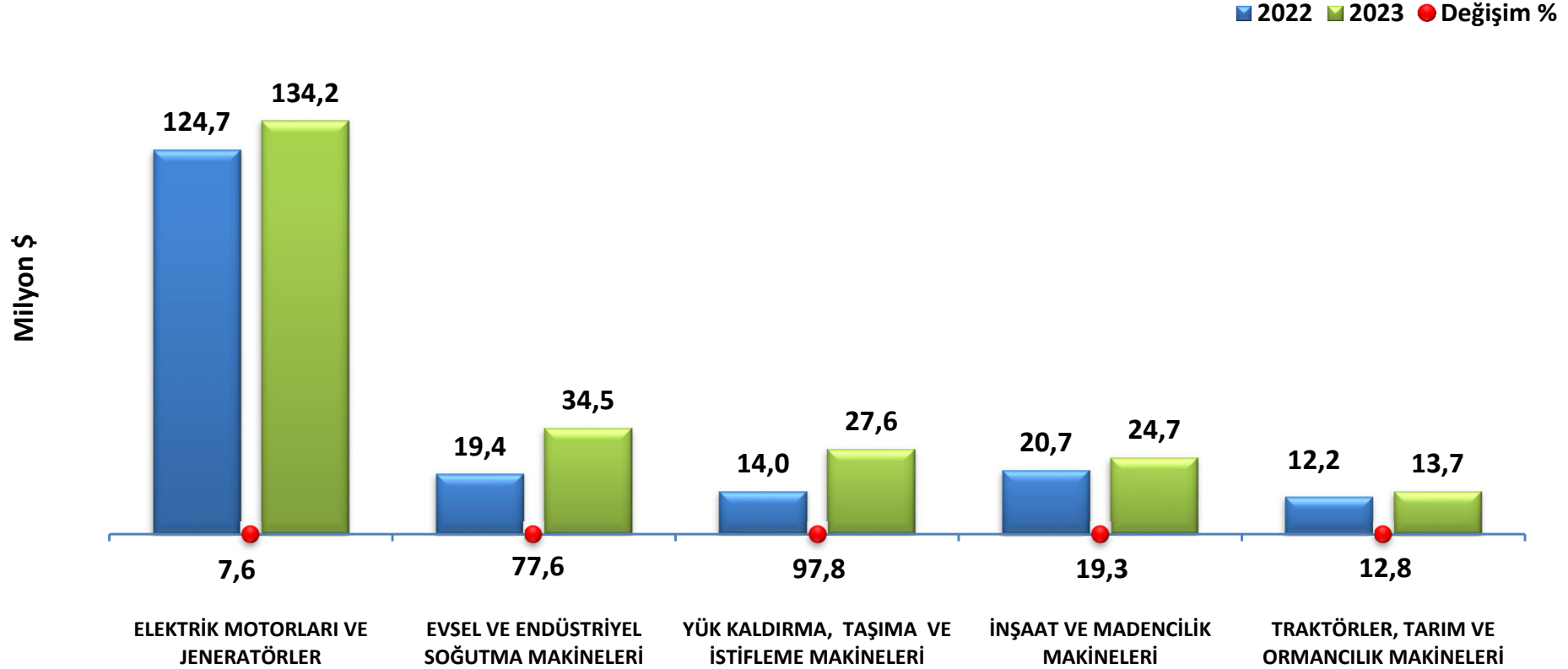


12 ayda, Hindistan'a makine ihracatımız **256,7 milyon \$** olmuştur (2022 aynı döneme göre % 24,5 azalış).

Hindistan'a genel ihracatın içinde makinenin payı **%19,1** olmuştur (2022'de %24).

TÜİK verilerine göre 2023'ün ilk 11 ayında Hindistan'a serbest bölgeler dahil makine ihracatımız **217 milyon \$**, Hindistan'dan makine ithalatımız **1,1 milyar \$** olmuştur. Karşılama oranı **%19,7**'dir.

## UKRAYNA'YA MAKİNE İHRACATI (OCAK-ARALIK)



12 ayda, Ukrayna'ya makine ihracatımız **341 milyon \$** olmuştur (2022 aynı döneme göre %15,4 artış).

Ukrayna'ya genel ihracatın içinde makinenin payı **%11,7** olmuştur (2022'de %12,3).

TÜİK verilerine göre 2023'ün ilk 11 ayında Ukrayna'ya serbest bölgeler dahil makine ihracatımız **341 milyon \$**, Ukrayna'dan makine ithalatımız **57,9 milyon \$** olmuştur. Karşılama oranı **%588**'dir.



**MAiB**

MAKİNE İHRACATÇILARI BİRLİĞİ

**Teşekkürler**